

FIXATIONS MAGNETIQUES AUTO ADHESIVE OU A COLLER


MAFIX A20 AD+B

CARACTERISTIQUES :


Les fixations magnétiques pour tableaux permettent de fixer tout objets par simple contact sur une surface métallique.

MODE D'EMPLOI :

1- Retirer la pellicule rouge de protection de la face adhésive de la fixation magnétique.



2- Placez la fixation magnétique face adhésive contre la surface arrière de l'objet que vous souhaitez aimanter. Fixez la dans les angles de votre tableau.



RECOMMANDATIONS

Veillez à ce que la surface de contact soit propre, sèche et plane.
Attendre 48 h 00 avant de fixer définitivement l'objet sur votre support métallique.
Suivant le poids de votre tableau, vous pouvez ajouter des fixations magnétiques afin que ce dernier s'aimante correctement sur votre support métallique.

FIXATIONS MAGNETIQUES AUTO ADHESIVE OU A COLLER

MAFIX A20 AD+B

CARACTERISTIQUES :


Les fixations magnétiques pour tableaux permettent de fixer tout objets par simple contact sur une surface métallique.

MODE D'EMPLOI :

1- Retirer la pellicule rouge de protection de la face adhésive de la fixation magnétique.



2- Placez la fixation magnétique face adhésive contre la surface arrière de l'objet que vous souhaitez aimanter. Fixez la dans les angles de votre tableau.



RECOMMANDATIONS

Veillez à ce que la surface de contact soit propre, sèche et plane.
Attendre 48 h 00 avant de fixer définitivement l'objet sur votre support métallique.
Suivant le poids de votre tableau, vous pouvez ajouter des fixations magnétiques afin que ce dernier s'aimante correctement sur votre support métallique.